




**CASTIIS**  
**BALANÇO EM 31 DE DEZEMBRO DE 2025**

**Contribuinte: 501 237 127**  
**Moeda: (Valores em Euros)**

RÚBRICAS	NOTAS	DATAS	
		31 DEZ 2025	31 DEZ 2024
<b>ACTIVO</b>			
<b>Ativo não corrente</b>			
Ativos fixos tangíveis		2 146 188.78	2 141 658.73
Bens do património histórico e artístico e cultural		0.00	0.00
Ativos intangíveis		0.00	0.00
Investimentos financeiros		12 176.59	18 360.55
Fundadores/beneméritos/patrocinadores/doadores/associados/membros		0.00	0.00
Outros Créditos e ativos não correntes		0.00	0.00
		2 158 365.37	2 160 019.28
<b>Ativo corrente</b>			
Géneros alimentares		8 825.96	8 946.14
Créditos a receber		23 396.64	32 537.94
Outros ativos correntes		89 554.40	89 673.08
Deferimentos		27 384.62	28 399.15
Depósitos bancários e caixa		633 589.41	536 853.63
		782 751.03	696 409.94
<b>Total do ativo</b>		2 941 116.40	2 856 429.22
<b>FUNDOS PATRIMONIAIS E PASSIVO</b>			
<b>Fundos patrimoniais</b>			
Fundos		31 266.10	31 266.10
Excedentes técnicos		0.00	0.00
Reservas		0.00	0.00
Resultados transitados		2 007 887.49	1 989 069.80
Excedentes de revalorização		0.00	0.00
Ajustamentos / Outras variações nos fundos patrimoniais		395 070.69	395 683.84
		2 434 224.28	2 416 019.74
Resultado líquido do período		109 856.99	36 317.69
<b>Total dos fundos patrimoniais</b>		2 544 081.27	2 452 337.43
<b>Passivo</b>			
<b>Passivo não corrente</b>			
Provisões		0.00	0.00
Provisões específicas		0.00	0.00
Financiamentos obtidos		0.00	0.00
Outras dívidas a pagar		0.00	0.00
		0.00	0.00
<b>Passivo corrente</b>			
Fornecedores		47 087.12	31 268.09
Diferimentos		57 656.55	53 622.29
Outros passivos correntes		363 749.74	399 170.23
Financiamentos obtidos		-852.07	-752.12
		467 641.34	483 308.49
<b>Total do passivo</b>		467 641.34	483 308.49
<b>Total dos fundos patrimoniais e do passivo</b>		3 011 722.61	2 935 645.92

A Direcção  
  
  
 Clara Luísa Fernandes e Silva  
 Cecília Alexandra Ramos Silva

O responsável  


CASTIIS


Contribuinte: 501 237 127

DEMONSTRAÇÃO DOS RESULTADOS POR NATUREZAS

PERÍODO FINDO EM 31 DE DEZEMBRO DE 2025

Moeda: EUROS

RENDIMENTOS E GASTOS	NOTAS	PERÍODOS	
		2025	2024
Vendas e serviços prestados		1.810.704,56	1.581.492,20
Subsídios, doações e legados à exploração		518.715,86	517.564,57
Variação nos inventários da produção		0,00	0,00
Trabalhos para a própria entidade		0,00	0,00
Custos das mercadorias vendidas e das matérias consumidas		115.211,44	113.662,99
Fornecimentos e serviços externos		412.391,60	342.221,99
Gastos com o pessoal		1.593.384,45	1.461.221,60
Ajustamentos de inventários (perdas/reversões)		0,00	0,00
Imparidade de dívidas a receber (perdas/reversões)		0,00	0,00
Provisões (aumentos/reduções)		0,00	0,00
Provisões específicas (aumentos/reduções)		0,00	0,00
Outras imparidades (perdas/reversões)		0,00	0,00
Aumentos/reduções de justo valor		0,00	0,00
Outros rendimentos		44.308,23	34.374,53
Outros gastos		49.890,08	98.708,55
<b>Resultado antes de depreciações, gastos de financiamento e impostos</b>		<b>202.851,08</b>	<b>117.616,17</b>
Gastos/reversões de depreciação e de amortização		92.994,09	81.298,48
<b>Resultado operacional (antes de gastos de financiamento e impostos)</b>		<b>109.856,99</b>	<b>36.317,69</b>
Juros e rendimentos similares obtidos		0,00	0,00
Juros e gastos similares suportados		0,00	0,00
<b>Resultados antes de impostos</b>		<b>109.856,99</b>	<b>36.317,69</b>
Imposto sobre o rendimento do período		0,00	0,00
<b>Resultado líquido do período</b>		<b>109.856,99</b>	<b>36.317,69</b>



Elena Lucina Ferreira e Silva

Cozinha Alexandra Ramos Silva

